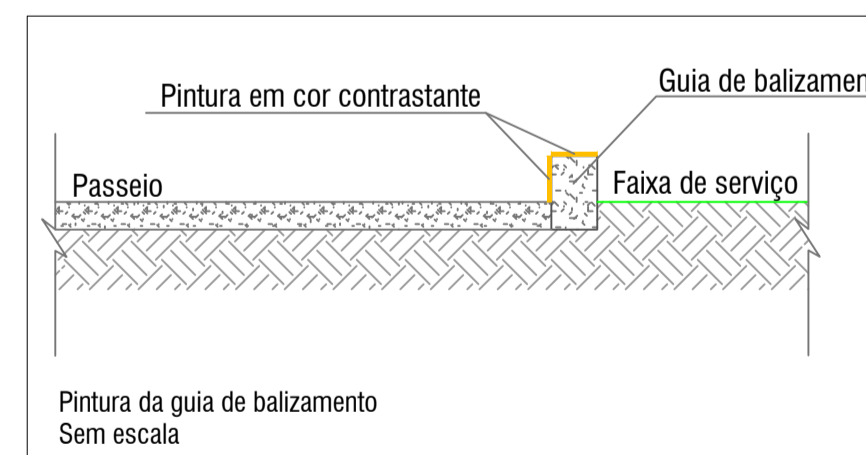
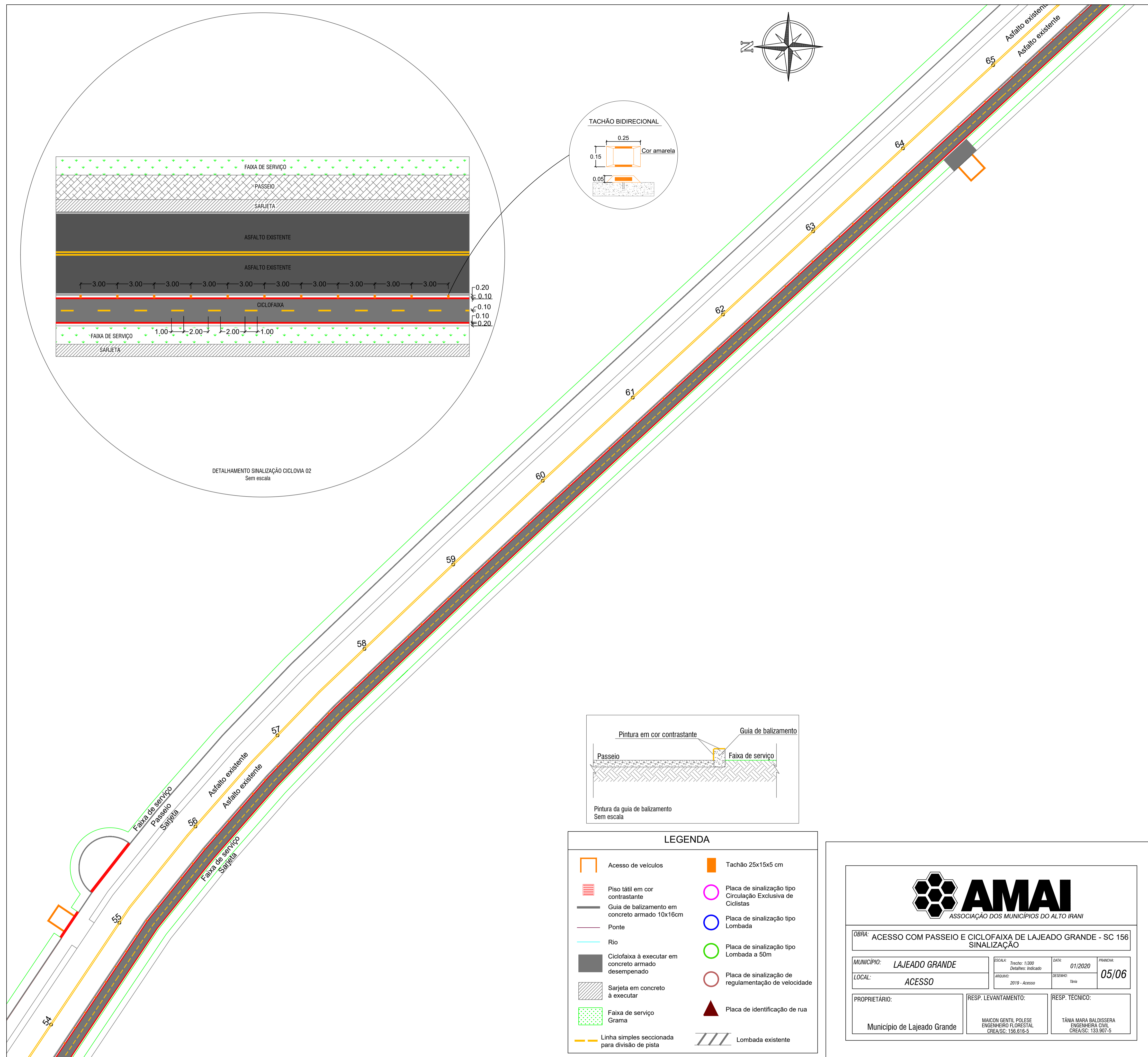
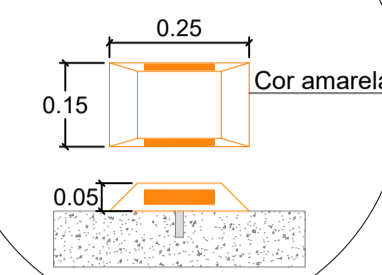


DETALHAMENTO SINALIZAÇÃO CICLOVIA 02  
Sem escala

TACHÃO BIDIRECIONAL



Pintura da guia de balizamento  
Sem escala

LEGENDA

- Acesso de veículos
- Piso tátil em cor contrastante
- Guia de balizamento em concreto armado 10x16cm
- Ponte
- Rio
- Ciclofaixa à executar em concreto armado desempenado
- Sarjeta em concreto à executar
- Faixa de serviço Grama
- Linha simples seccionada para divisão de pista
- Tachão 25x15x5 cm
- Placa de sinalização tipo Circulação Exclusiva de Ciclistas
- Placa de sinalização tipo Lombada
- Placa de sinalização tipo Lombada a 50m
- Placa de sinalização de regulamentação de velocidade
- Placa de identificação de rua
- Lombada existente



OBRA: ACESSO COM PASSEIO E CICLOFAIXA DE LAJEADO GRANDE - SC 156  
SINALIZAÇÃO

|                           |   |                |                 |
|---------------------------|---|----------------|-----------------|
| MUNICÍPIO: LAJEADO GRANDE | ESCALA: Trecho: 1/200<br>Detalhes: indicado | DATA: 01/2020  | PRIMEIRO: 05/06 |
| LOCAL: ACESSO             | ARQUIVO: 2019 - Acesso                      | DESENHO: Tânia |                 |

|  |   |   |
|--|---|---|
| PROPRIETÁRIO:<br>Município de Lajeado Grande | RESP. LEVANTAMENTO:<br>MAICON GENTIL POLESE<br>ENGENHEIRO FLORESTAL<br>CREA/SC: 156.616-5 | RESP. TÉCNICO:<br>TÂNIA MARA BALDISSERA<br>ENGENHEIRA CIVIL<br>CREA/SC: 133.907-5 |
|--|---|---|